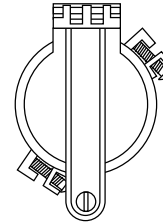
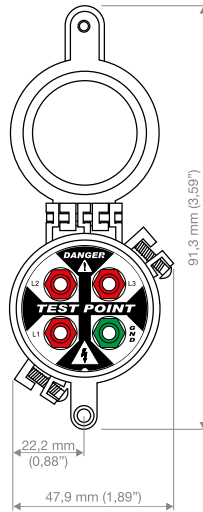


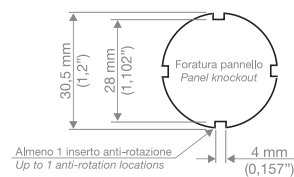
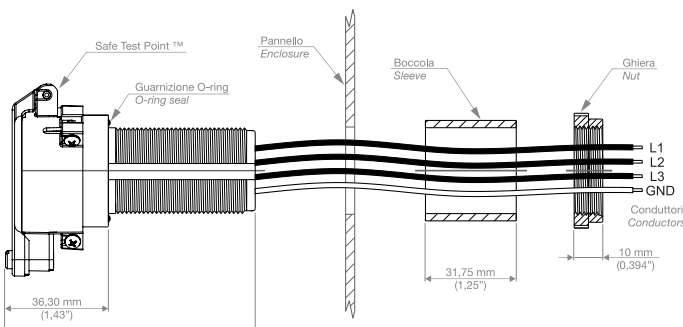
Codifiche, dati tecnici e dimensioni - Coding, technical data and dimensions

Safe-Test Point™



Codice - Code	GRR-3MT-KIT-H	GRR-3MT-KIT-F
Dotazione Components	Coperchio anti-polvere ed etichetta identificativa Dust cap and identification label	
Sistema di indicazione Indicator system	Etichetta per installazione orizzontale Horizontal mounting label	Etichetta per installazione verticale Vertical mounting label
Tensione - Voltage	AC/DC	
Connessioni Connections	4 fili (3 fasi) - Lunghezza minima da mantenere 150 mm (6") 4 wires (3 phase) - Minimum length required 150 mm (6")	
Temperatura operativa Working temperature	-20°C +55°C	
Tensione operativa Working voltage	0÷600 V a.c. (0÷400 Hz) 0÷600 V d.c.	
Resistenza interna - Internal resistance	102 k 6 Watt	
Fattore di correzione Correction factor	1,02 x Tensione letta con voltmetro 10 M 1,02 x Test point voltage reading with a 10 M meter	
Tipologia di connessione Wiring specifications	PVC + Nylon, 18 AWG, 90°C, 1000 V, UL 1452 243 cm (8 ft)	
Punti di lettura Reading points	3 punti di verifica rossi e 1 punto di verifica verde, 2 mm (0,08") 3 red jack and 1 green jack, 2 mm (0,08")	
Installazione Installation	Foro da 30 mm 30 mm Hole	
Sporgenza - Protrusion	32,33 mm (1,273 inch)	
Grado di protezione - Protection class	NEMA 12, 13	
Riferimenti normativi di impiego - Standards of use	OSHA, NFPA 70, NFPA 70E, UL 508A	
Certificazione - Certifications	c(UL)us Listed	

Montaggio - Mounting



Versione standard
Standard version

